


DeSP11

Media Kit





Une nouvelle
approche
du partage en
mobilité

DESIGN

DeSP11

Introduction

Notre vision

Chez Despii, nous croyons en une mobilité plus humaine, plus locale, et plus responsable.

Nous n'imposons pas un système, nous connectons ceux qui veulent avancer ensemble

Confiance

Louer une trottinette
ne devrait jamais être
un pari.

Parce que la sécurité n'est pas
une option.

Nous vérifions les assurances, sécurisons les paiements via Stripe, et restons disponibles en cas de litige.

Responsabilité

Chaque trajet **compte**

Despii s'engage pour une mobilité urbaine durable, respectueuse des trottoirs, des rues... et des autres.



Stationnez Dans Les Zones Prévues



Attachez Votre Trottinette



Prenez Une Photo

Accessibilité

Pas besoin d'un gros budget pour bouger

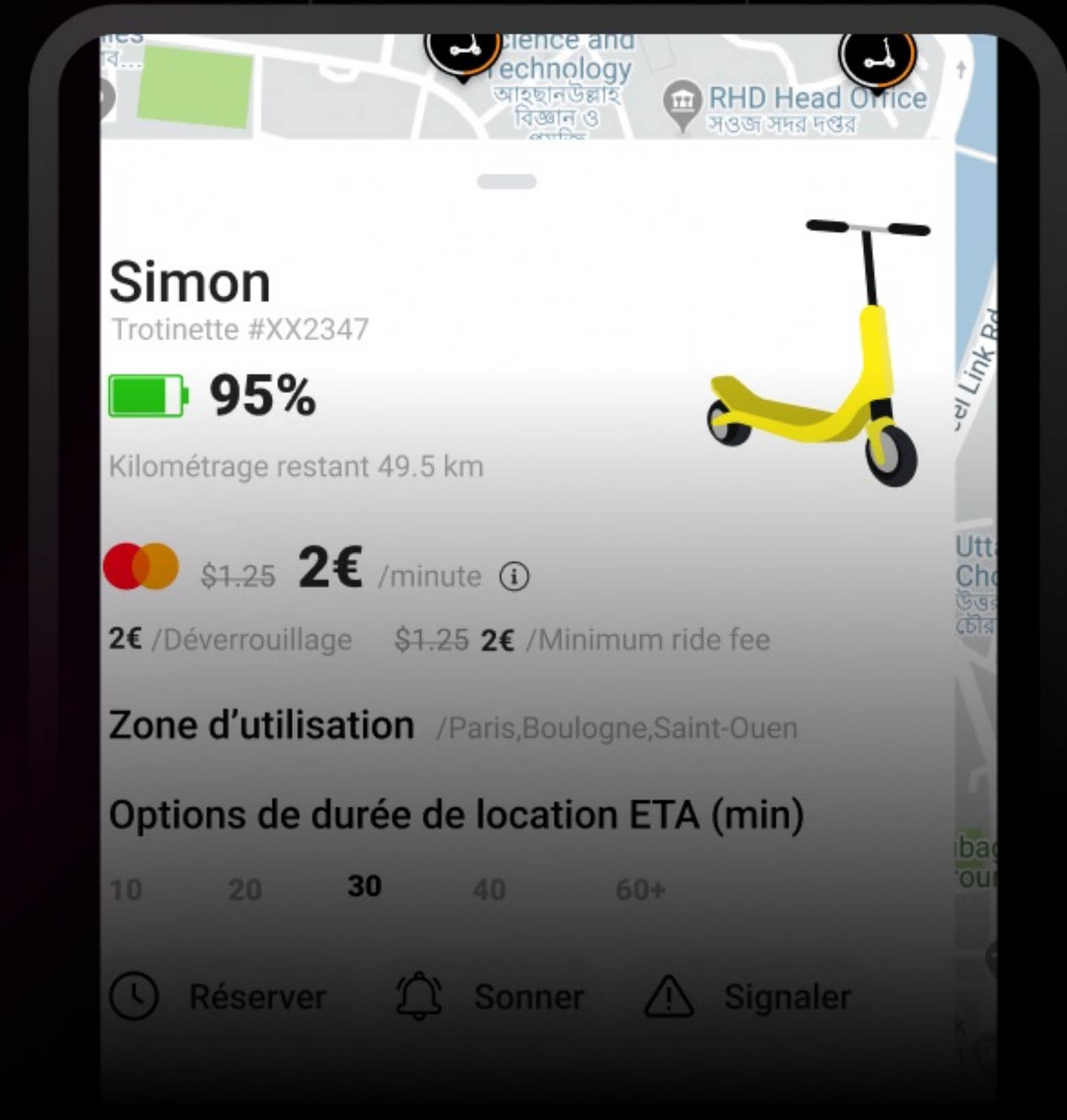
librement

Avec Despii, vous choisissez : louer à un particulier ou retirer votre trottinette dans un point relais près de chez vous.

Vous payez juste ce qu'il faut, quand vous en avez besoin

Innovation Utile

La technologie
ne doit pas
compliquer,
mais fluidifier.



Notre application est intuitive, notre modèle hybride est unique, et nos outils sont pensés pour aller à l'essentiel.

Moins de friction, plus de mouvement.

Liberté Maîtrisée

Vous êtes libre de vos choix,
mais pas au détriment des autres.

Chez Despii, la liberté va avec le respect des règles.



Choisissez Votre Trottinette



Votre Point De Retrait, Votre Horaire



Et Jouez Le Jeu Du Partage

Communauté

Despii, c'est une
plateforme. Mais
surtout une

communauté



Des voisins qui se prêtent
leurs trottinettes.



Des commerçants qui
deviennent partenaires.



Des quartiers qui vivent
autrement.



info@despii.com



DeSPii



DeSPii

**Une nouvelle approche
du partage en mobilité**

www.despii.com



DeSP11

Lignes directrices

Logo

DeSP11

Logo

DeSP11

DeSP11

DeSP11

DeSP11

DeSP11

DeSP11

DeSP11

Usage du logo



Laissez le logo respirer et se faire remarquer. Donnez-lui de l'espace. Amplement d'espace dans toutes les directions. L'espace vertical et horizontal est égal au poids du logogramme Despii. À gauche et à droite, en haut et en bas.




Représentation d'une zone sûre. Aucun contenu n'est autorisé sur cette marque.

Les interdits du logo



Ne pas utiliser d'ombre portée



Ne pas faire pivoter le logo



Ne pas relier le logo



N'utilisez pas de couleurs non approuvées




Ne pas obliquer ou étirer



Ne pas tracer les contours du logo

Co-Branding

Logotype Logo du partenaire



Le co-marquage avec le logo d'un partenaire dépend de la composition du logo du partenaire. Un logo partenaire horizontal doit avoir la même hauteur de ligne de base que la hauteur x du logo horizontal de l'OPTION. La hauteur d'un logo partenaire vertical doit être la même que celle du logo vertical de l'OPTION. Quant au logo partenaire carré, sa hauteur doit être à peu près égale à la longueur entre le logomarque OPTION et le haut de la ligne de base du logotype OPTION dans le verrouillage vertical du logo OPTION. Dans l'ensemble, ils doivent être égaux et proportionnels.

Logo du partenaire Logomark



Format du logotype

Utilisez un logo verrouillé horizontal. L'espace entre le logo du partenaire et le logo de l'OPTION doit être égal à 2 fois l'espace libre horizontal + un "X" carré d'une hauteur égale à la hauteur de la ligne de base jusqu'à la hauteur x du logo de l'OPTION.

Format du logo

L'espace entre le logo du partenaire et le logo de l'OPTION doit être égal à 2 fois l'espace libre vertical + un "X" carré d'une hauteur égale à la hauteur de la ligne de base jusqu'à la hauteur x du logo de l'OPTION.

Endossement



propulsé par **Despii**

La sous-marque Despii doit être placée à droite du mot-symbole. En utilisant Manrope comme police de caractères, le haut de la sous-marque doit être aligné sur la hauteur x du haut du mot-symbole. La distance entre la sous-marque et le mot-symbole est de « l », ce qui correspond à la longueur horizontale du point dans le « i » du mot-symbole Despii. La taille verticale de la sous-marque est égale à 0,5 fois la hauteur x du mot-symbole.

Violet

#47134B

Orange

#DC6617

Noir

#161616

Typographie

La section « Typographie » d'un livre de marque décrit les polices de caractères et la typographie associées à la marque.

Manrope Light

Manrope Regular

Manrope Medium

Manrope Bold

Manrope Black

Manrope

AaBbCcDd

AaBbCcDd

AaBbCcDd

AaBbCcDd

AaBbCcDd

داسک

DeSP11



DeSP11

Merci